



**CISVALE**



**SECRETARIA DA SAÚDE**  
**Governo do Estado do Ceará**

**CISVALE**

**CONSÓRCIO PÚBLICO DE SAÚDE INTERFEDERATIVO DO VALE CURU**  
**APUIARÉS - CAUCAIA - GENERAL SAMPAIO - ITAPAJÉ - PENTECOSTE - PARACURU - PARAIPABA - SÃO GONÇALO DO**  
**AMARANTE - SÃO LUIZ DO CURU - TEJUÇUOCA**  
**MICROREGIÃO DE CAUCAIA**

**RREO – 6º BIMESTRE**

**2023**



SECRETARIA DA SAÚDE  
Governo do Estado do Ceará

CISVALE

CISVALE

**CONSÓRCIO PÚBLICO DE SAÚDE INTERFEDERATIVO DO VALE CURU**

APUIARÉS - CAUCAIA - GENERAL SAMPAIO - ITAPAJÉ - PENTECOSTE - PARACURU - PARAIPABA - SÃO GONÇALO DO  
AMARANTE - SÃO LUIZ DO CURU - TEJUÇUOCA

## **EDITAL DE PUBLICAÇÃO E DIVULGAÇÃO**

O **Diretor Executivo do CISVALE**, Estado do Ceará, usando de suas atribuições legais, em pleno exercício do cargo, etc.

**CONSIDERANDO** que estabelece a Lei Complementar nº. 101/2000 (LRF) de 04 de Maio de 2000.

**FAZ SABER** a todos quantos o presente **EDITAL DE PUBLICAÇÃO E DIVULGAÇÃO** virem, ou tomarem conhecimento que, se fez publicar e divulgar conforme legislação vigente que o **RELATORIO RESUMIDO DA EXECUÇÃO ORÇAMENTARIA – RREO** do Consórcio Público de Saúde Interfederativo do Vale do Curu – CISVALE com Sede no Município de **Caucaia**, relativo ao **6º Bimestre de 2023**, foi publicado no quadro de aviso do **CISVALE**, bem como no endereço eletrônico/site: **www.cisvale.com.br**.

Caucaia – CE, 15 de janeiro de 2024.

Fernando Henrique Goersch Bastos  
Diretor Executivo

Estado do Ceará  
**CISVALE**  
**CONSORCIO PUBLICO DE SAUDE INTERFEDERATIVO DO VALE DO CURU**  
**RECEITA ARRECADADA - em R\$**  
**Período : 01/01/2023 até 31/12/2023**

RECEITA GERAL ARRECADADA 2023

CISVALE	TOTAL	PERC
Dotação	ARRECADADO	
1321.00.11.00 - Remuneração de Depósitos Bancários	20.205,99	0,11%
1600.00.00.00 - Receita de Serviços	-	0,00%
1718.00.00.00 - UNIÃO - Transferências a Consórcios Públicos	2.021.446,08	11,50%
1728.00.00.00 - ESTADO - Transferências a Consórcios Públicos	6.738.531,06	38,33%
1738.00.00.00 - MUNICIPIOS - Transferências a Consórcios Públicos	8.663.972,06	49,28%
<b>Públicos</b>		
APIUNARES	244.393,98	1,39%
CAUCAIA	4.361.030,23	24,81%
GENERAL SAMPAIO	407.890,85	2,32%
ITAPAJÉ	611.405,87	3,48%
PARACURU	587.904,53	3,34%
PARAIPABA	549.306,18	3,12%
PENTECOSTE	631.414,05	3,59%
SÃO GONÇALO DO AMARANTE	813.409,15	4,63%
SÃO LUIS DO CURU	217.336,62	1,24%
TEJUOCUA	239.880,60	1,36%
1900.00.00.00 - Outras Receitas Correntes	136.729,78	0,78%
<b>Total Geral das Transferências</b>	<b>17.423.949,20</b>	
<b>Total Geral da Receita Arrecadada</b>	<b>17.580.884,97</b>	
<b>TOTAL GERAL</b>	<b>17.580.884,97</b>	

TOTAL GERAL DOS RECURSOS UTILIZADOS EM 2023	RESUMO RECURSO: % Recurso Geral	
SALDO ANTERIOR - Dezembro de 2022	1.826.516,39	9,41%
RENDIMENTO BANCÁRIO	20.205,99	0,10%
OUTRAS RECEITAS	136.729,78	0,70%
RECURSOS DAS TRANSFERÊNCIAS EFETIVAMENTE CREDITADAS	17.423.949,20	89,78%
<b>TOTAL GERAL DA RECEITA</b>	<b>19.407.401,36</b>	<b>100,00%</b>

Caucaia-CE, 31 de dezembro de 2023

  
**Fernando Henrique Goersch Bastos**  
 Diretor Executivo - CISVALE

  
**COMAS Contabilidade Assessoria**  
 Empresa Contábil - CRC 304

**Estado do Ceará**  
**CONSORCIO PUBLICO DE SAUDE INTERFEDERATIVO DO VALE DO CURU - CISVALE**  
**BALANÇO GERAL DO EXERCÍCIO FINANCEIRO DE 2020**  
**RREO - RELATÓRIO RESUMIDO DA EXECUÇÃO ORÇAMENTÁRIA**  
**6º BIMESTRE DE 2023 (Movimento Fechoado no Período de JANEIRO a DEZEMBRO/2023)**  
**Período: 01/01/2023 até 31/12/2023**

**ANEXO III - DESPESA**

ADENDO III - NATUREZA DA DESPESA SEGUNDO AS CATEGORIAS ECONÔMICAS (Pormã SOF nº 8 de 4/2/2015 - ANEXO II da Lei Federal 4.320/64)

	CONSIDERADO	União	Estado SESA	Aparatã	Ceacale	Campano	Itapeje	Paracuru	Parapipã	Pentecoste	Glúbe Curu	SGAmarante	Tejuococa	Outras Municípios
	100%	11,80%	28,33%	1,39%	24,81%	3,32%	3,48%	3,34%	3,12%	3,99%	1,24%	4,63%	1,36%	0,89%
<b>3.0.00.00.00 DESPESAS CORRENTES</b>	<b>17.804.042,82</b>	<b>2.024.108,76</b>	<b>6.747.407,17</b>	<b>244.715,90</b>	<b>4.366.774,66</b>	<b>408.428,13</b>	<b>612.211,22</b>	<b>588.678,93</b>	<b>590.029,74</b>	<b>627.858,49</b>	<b>216.002,63</b>	<b>808.416,52</b>	<b>238.408,23</b>	<b>158.972,31</b>
<b>3.1.00.00.00 PESSOAL E ENCARGOS SOCIAIS</b>	<b>8.776.969,85</b>	<b>1.009.173,96</b>	<b>3.384.101,64</b>	<b>122.009,71</b>	<b>2.177.173,16</b>	<b>203.632,85</b>	<b>305.234,40</b>	<b>293.901,74</b>	<b>274.232,14</b>	<b>310.515,68</b>	<b>106.881,40</b>	<b>400.017,17</b>	<b>117.986,13</b>	<b>77.177,65</b>
3.1.00.04.00 Contratação Por Tempo Determinado	-	-	-	-	-	-	-	-	-	-	-	-	-	-
3.1.90.11.00 Vencimentos e Vant. Fixas Pessoal Civil	6.871.935,99	790.133,60	2.633.926,19	95.527,60	1.704.519,55	159.434,51	238.983,53	229.297,43	214.710,29	246.804,24	84.951,54	317.941,65	93.763,43	61.342,34
3.1.90.13.00 Obriges Pãsonais	1.489.279,91	171.237,06	570.822,17	20.762,66	269.422,65	34.552,51	51.792,30	49.800,50	46.531,62	53.487,20	18.410,62	68.904,03	20.320,33	13.294,06
3.1.90.16.00 Outras Desp. Variãveis Pessoal Civil	108.853,70	12.386,24	40.956,44	1.483,41	26.506,11	2.476,14	3.716,09	3.573,25	3.338,65	3.893,70	1.329,26	1.543,86	1.452,96	953,85
3.1.90.94.00 Indenizacão e Restituicão Trabalhista	177.830,59	20.446,92	68.160,22	2.472,04	44.111,81	4.125,81	6.194,37	5.946,65	5.556,23	6.385,75	2.198,36	8.227,63	2.426,39	1.587,40
3.1.90.95.00 Restarcimento de Dãto. de Pessoal Requis.	131.067,76	15.070,14	30.236,62	1.821,09	32.512,04	3.040,88	4.598,11	4.382,90	4.095,15	-	-	-	-	-
<b>3.3.00.00.00 OUTRAS DESPESAS CORRENTES</b>	<b>6.827.072,97</b>	<b>1.014.934,80</b>	<b>3.383.305,53</b>	<b>122.706,19</b>	<b>2.189.601,50</b>	<b>204.795,28</b>	<b>308.976,82</b>	<b>295.177,18</b>	<b>275.797,59</b>	<b>317.022,60</b>	<b>109.121,14</b>	<b>408.399,35</b>	<b>120.440,10</b>	<b>78.794,87</b>
3.3.90.14.00 Diãrias - Civil	5.299,00	609,28	2.031,04	73,66	1.314,44	122,94	184,29	165,56	190,31	65,51	245,17	72,30	47,30	-
3.3.90.26.00 Material de Consumo	2.010.920,20	231.216,17	770.763,95	27.954,17	498.821,48	46.655,20	69.933,56	67.245,44	62.890,50	72.222,13	24.899,30	93.039,01	27.432,92	17.950,50
3.3.90.33.00 Passagens e Despesas com Locomocão	17.474,81	1.909,25	6.697,67	242,92	4.334,72	405,43	607,77	584,36	545,99	627,66	216,03	606,50	238,43	155,99
3.3.90.35.00 Servicos de Consultoria	-	-	-	-	-	-	-	-	-	-	-	-	-	-
3.3.90.36.00 Outros Serv. de Terceiros Pessoa Física	43.416,00	4.991,96	16.640,80	603,53	10.769,57	1.007,29	1.509,87	1.451,83	1.356,51	1.559,28	536,71	2.008,71	592,39	387,55
3.3.90.37.00 Locacão de Mãq. de Oãra	-	-	-	-	-	-	-	-	-	-	-	-	-	-
3.3.90.38.00 Outros Serv. de Terç. Pessoa Juridica	5.805.253,85	667.486,74	2.235.080,45	80.699,53	1.440.021,50	134.686,62	201.887,81	194.127,60	181.382,33	208.494,56	71.266,12	268.599,01	79.209,20	51.820,60
3.3.90.47.00 Obriges Tributãrias e Contribuicões	567.017,92	65.195,59	217.330,80	7.882,18	140.651,75	13.155,28	19.719,03	18.961,07	17.716,20	20.364,34	7.009,53	26.234,04	7.736,62	5.061,49
3.3.90.92.00 Despesas de Exerciclos Anteriores	377.082,19	43.475,81	144.760,81	5.750,21	93.686,01	8.762,53	13.134,56	12.629,69	11.800,50	13.564,38	4.666,91	17.474,10	5.153,25	3.371,38
3.3.90.93.00 Indenizacões e Restituicões	-	-	-	-	-	-	-	-	-	-	-	-	-	-
<b>4.0.00.00.00 DESPESAS DE CAPITAL</b>	<b>199.350,20</b>	<b>22.921,24</b>	<b>76.408,41</b>	<b>2.771,19</b>	<b>49.449,86</b>	<b>4.625,09</b>	<b>6.932,75</b>	<b>6.846,27</b>	<b>6.228,60</b>	<b>7.159,62</b>	<b>2.464,30</b>	<b>9.233,27</b>	<b>2.720,01</b>	<b>1.779,50</b>
<b>4.4.00.00.00 INVESTIMENTOS</b>	<b>199.350,20</b>	<b>22.921,24</b>	<b>76.408,41</b>	<b>2.771,19</b>	<b>49.449,86</b>	<b>4.625,09</b>	<b>6.932,75</b>	<b>6.846,27</b>	<b>6.228,60</b>	<b>7.159,62</b>	<b>2.464,30</b>	<b>9.233,27</b>	<b>2.720,01</b>	<b>1.779,50</b>
4.4.90.51.00 Obras e Instalações	98.283,97	11.300,67	37.671,00	1.366,26	24.379,85	2.280,27	3.418,06	3.286,61	3.070,83	3.529,85	1.215,00	4.547,27	1.341,03	877,33
4.4.90.52.00 Equipamentos e Material Permanente	101.066,23	11.620,57	38.737,41	1.404,93	25.070,01	2.344,82	3.514,75	3.559,66	3.157,77	3.629,77	1.249,30	4.686,00	1.378,99	902,17
<b>RESTOS A PAGAR</b>	<b>1.172.318,20</b>	<b>134.792,87</b>	<b>448.334,78</b>	<b>16.296,54</b>	<b>290.799,65</b>	<b>27.198,74</b>	<b>40.769,41</b>	<b>39.202,30</b>	<b>36.628,51</b>	<b>42.103,58</b>	<b>14.492,31</b>	<b>54.239,27</b>	<b>15.995,38</b>	<b>10.464,70</b>
<b>PAGAMENTOS DE RESTOS A PAGAR</b>	<b>1.172.318,20</b>	<b>134.792,87</b>	<b>448.334,78</b>	<b>16.296,54</b>	<b>290.799,65</b>	<b>27.198,74</b>	<b>40.769,41</b>	<b>39.202,30</b>	<b>36.628,51</b>	<b>42.103,58</b>	<b>14.492,31</b>	<b>54.239,27</b>	<b>15.995,38</b>	<b>10.464,70</b>
<b>TOTAL Cons. Pub. de Saúde Inter de Vale do Curu</b>	<b>18.875.711,22</b>	<b>2.181.822,86</b>	<b>7.273.130,34</b>	<b>263.783,63</b>	<b>4.707.034,16</b>	<b>440.251,94</b>	<b>658.912,98</b>	<b>634.847,50</b>	<b>592.806,85</b>	<b>676.801,60</b>	<b>232.890,33</b>	<b>871.870,06</b>	<b>257.123,82</b>	<b>168.216,71</b>

Caucã-CE, 31 de dezembro de 2023

*Fernanda*  
 Fernanda Henrique Diniz Bastos  
 Diretor Financeiro - CISVALE

*[Assinatura]*  
 CONASP - Conselho Administrativo de Planejamento e Fomento  
 Presidente - [Assinatura]

PREO - ANEXO I (LRF, Art. 52, inciso I, alínea 'a' e 'b' do inciso II e § 1º.)

R\$ 1,00

RECEITAS ORÇAMENTÁRIAS	PREVISÃO INICIAL	PREVISÃO ATUALIZADA (a)	RECEITAS REALIZADAS					SALDO A REALIZAR (a - c)
			NO BIMESTRE (b)	% b/a	ATE O BIMESTRE (c)	% c/a		
RECEITAS (exceto Intra orçamentárias) (I)	17.710.000,00	17.710.000,00	3.831.316,27	21,63	17.560.884,97	99,17	129.115,03	
RECEITAS CORRENTES	17.710.000,00	17.710.000,00	3.831.316,27	21,63	17.560.884,97	99,27	129.115,03	
IMPOSTOS, TAXAS E CONTRIBUIÇÕES DE MELHORIA	330.000,00	330.000,00	0,00	0,00	0,00	0,00	330.000,00	
Impostos	330.000,00	330.000,00	0,00	0,00	0,00	0,00	330.000,00	
Taxas	0,00	0,00	0,00	0,00	0,00	0,00	0,00	
Contribuição de melhoria	0,00	0,00	0,00	0,00	0,00	0,00	0,00	
CONTRIBUIÇÕES	0,00	0,00	0,00	0,00	0,00	0,00	0,00	
Contribuições sociais	0,00	0,00	0,00	0,00	0,00	0,00	0,00	
Contribuições econômicas	0,00	0,00	0,00	0,00	0,00	0,00	0,00	
Contribuição para entidades privadas de serviço social e de formação profissional	0,00	0,00	0,00	0,00	0,00	0,00	0,00	
Contribuição para o custeio do serviço de iluminação pública	0,00	0,00	0,00	0,00	0,00	0,00	0,00	
RECEITA PATRIMONIAL	96.404,39	96.404,39	0,00	0,00	20.205,99	20,96	76.198,40	
Exploração do Patrimônio Imobiliário do Estado	0,00	0,00	0,00	0,00	0,00	0,00	0,00	
Valores mobiliários	96.404,39	96.404,39	0,00	0,00	20.205,99	20,96	76.198,40	
Delegação de Serviços Públicos Mediante Concessão, Permissão, Autorização ou Licença	0,00	0,00	0,00	0,00	0,00	0,00	0,00	
Exploração de Recursos Naturais	0,00	0,00	0,00	0,00	0,00	0,00	0,00	
Exploração do Patrimônio Intangível	0,00	0,00	0,00	0,00	0,00	0,00	0,00	
Cessão de Direitos	0,00	0,00	0,00	0,00	0,00	0,00	0,00	
Demais Receitas Patrimoniais	0,00	0,00	0,00	0,00	0,00	0,00	0,00	
RECEITA AGROPECUÁRIA	0,00	0,00	0,00	0,00	0,00	0,00	0,00	
RECEITA INDUSTRIAL	0,00	0,00	0,00	0,00	0,00	0,00	0,00	
RECEITA DE SERVIÇOS	13.000,00	13.000,00	0,00	0,00	0,00	0,00	13.000,00	
Serviços Administrativos e Comerciais Gerais	13.000,00	13.000,00	0,00	0,00	0,00	0,00	13.000,00	
Serviços e Atividades Referentes à Navegação e ao Transporte	0,00	0,00	0,00	0,00	0,00	0,00	0,00	
Serviços e Atividades Referentes à Saúde	0,00	0,00	0,00	0,00	0,00	0,00	0,00	
Serviços e Atividades Financeiras	0,00	0,00	0,00	0,00	0,00	0,00	0,00	
Outros Serviços	0,00	0,00	0,00	0,00	0,00	0,00	0,00	
TRANSFERÊNCIAS CORRENTES	17.200.595,61	17.200.595,61	3.798.653,34	22,08	17.423.949,20	101,30	-223.353,59	

RELATÓRIO RESUMIDO DA EXECUÇÃO ORÇAMENTÁRIA  
 BALANÇO ORÇAMENTÁRIO  
 ORÇAMENTOS FISCAL E DA SEGURIDADE SOCIAL  
 6º bimestre de 2021 (Novembro a Dezembro)

Transferências da União e de suas Entidades	3.049.610,00	3.049.610,00	621.446,58	20,39	3.021.446,08	66,29	1.628.183,91
Transferências dos Estados e do Distrito Federal e de suas Entidades	6.900.000,00	6.900.000,00	1.364.400,86	19,77	6.738.531,06	97,66	181.468,94
Transferências dos Municípios e de suas Entidades	7.250.985,61	7.250.985,61	1.812.826,40	25,00	8.663.972,06	119,49	-1.412.986,45
Transferências de Instituições Privadas	0,00	0,00	0,00	0,00	0,00	0,00	0,00
Transferências de Outras Instituições Públicas	0,00	0,00	0,00	0,00	0,00	0,00	0,00
Transferências do Exterior	0,00	0,00	0,00	0,00	0,00	0,00	0,00
Outras transferências	0,00	0,00	0,00	0,00	0,00	0,00	0,00
OUTRAS RECEITAS CORRENTES	70.000,00	70.000,00	32.656,93	46,65	136.729,78	195,73	-66.729,78
Multas Administrativas, Contratuais e Judiciais	0,00	0,00	554,72	0,00	554,72	0,00	-554,72
Indenizações, Restituições e Ressarcimentos	70.000,00	70.000,00	32.102,21	45,86	136.175,06	194,54	-66.175,06
Bens, Direitos e Valores Incorporados ao Patrimônio Público	0,00	0,00	0,00	0,00	0,00	0,00	0,00
Multas e Juros de Mora das Receitas de Capital	0,00	0,00	0,00	0,00	0,00	0,00	0,00
Demais Receitas Correntes	0,00	0,00	0,00	0,00	0,00	0,00	0,00
RECEITAS DE CAPITAL	0,00	0,00	0,00	0,00	0,00	0,00	0,00
OPERAÇÕES DE CRÉDITO	0,00	0,00	0,00	0,00	0,00	0,00	0,00
Operações de crédito - Mercado Interno	0,00	0,00	0,00	0,00	0,00	0,00	0,00
Operações de crédito - Mercado Externo	0,00	0,00	0,00	0,00	0,00	0,00	0,00
ALIENAÇÃO DE BENS	0,00	0,00	0,00	0,00	0,00	0,00	0,00
Alienação de Bens Móveis	0,00	0,00	0,00	0,00	0,00	0,00	0,00
Alienação de Bens Imóveis	0,00	0,00	0,00	0,00	0,00	0,00	0,00
Alienação de Bens Intangíveis	0,00	0,00	0,00	0,00	0,00	0,00	0,00
AMORTIZAÇÃO DE EMPRÉSTIMOS	0,00	0,00	0,00	0,00	0,00	0,00	0,00
TRANSFERÊNCIAS DE CAPITAL	0,00	0,00	0,00	0,00	0,00	0,00	0,00
Transferências da União e de suas Entidades	0,00	0,00	0,00	0,00	0,00	0,00	0,00
Transferências dos Estados e do Distrito Federal e de suas Entidades	0,00	0,00	0,00	0,00	0,00	0,00	0,00
Transferências dos Municípios e de suas Entidades	0,00	0,00	0,00	0,00	0,00	0,00	0,00
Transferências de Instituições Privadas	0,00	0,00	0,00	0,00	0,00	0,00	0,00
Transferências de Outras Instituições Públicas	0,00	0,00	0,00	0,00	0,00	0,00	0,00
Transferências do Exterior	0,00	0,00	0,00	0,00	0,00	0,00	0,00
Demais Transferências de Capital	0,00	0,00	0,00	0,00	0,00	0,00	0,00
OUTRAS RECEITAS DE CAPITAL	0,00	0,00	0,00	0,00	0,00	0,00	0,00
Integralização de Capital Social	0,00	0,00	0,00	0,00	0,00	0,00	0,00
Remuneração das Disponibilidades do Tesouro	0,00	0,00	0,00	0,00	0,00	0,00	0,00
Resgate de Títulos do Tesouro	0,00	0,00	0,00	0,00	0,00	0,00	0,00
Demais Receitas de Capital	0,00	0,00	0,00	0,00	0,00	0,00	0,00
RECEITAS (intra orçamentárias) (11)	0,00	0,00	0,00	0,00	0,00	0,00	0,00

SUBTOTAL DAS RECEITAS (III) = (I + II)	17.710.000,00	17.710.000,00	3.831.310,27	21,63	17.580.884,97	99,27	129.115,03
OPERAÇÕES DE CRÉDITO / REFINANCIAMENTO (IV)							
OPERAÇÕES DE CRÉDITO - MERCADO INTERNO							
Mobiliária							
Contratual							
OPERAÇÕES DE CRÉDITO - MERCADO EXTERNO							
Mobiliária							
Contratual							
TOTAL DAS RECEITAS (V) = (III + IV)	17.710.000,00	17.710.000,00	3.831.310,27	21,63	17.580.884,97	99,27	129.115,03
DÉFICIT (VI) (I)	-	-	-	-	222.508,05	-	-
TOTAL COM DÉFICIT (VII) = (V+VI)	17.710.000,00	17.710.000,00	3.831.310,27	21,63	17.803.393,02	99,27	-91.393,00
SALDOS DE EXERCÍCIOS ANTERIORES							
Recursos arrecadados em exercícios anteriores - RPPS		0,00	93.700,00	-	-	93.700,00	-
Superávit financeiro utilizado para créditos adicionais		0,00	0,00	-	-	-	-
Superávit financeiro utilizado para créditos adicionais		-	93.700,00	-	-	93.700,00	-

DESPESAS ORÇAMENTÁRIAS	DOTAÇÃO		DESPESAS EMPENHADAS			SALDO	DESPESAS LIQUIDADAS		SALDO	DESPESAS PAGAS ATÉ O		INSCRITAS EM RESTOS A PAGAR NÃO PROCESSADOS		
	INICIAL	ATUALIZADA	NO BIMESTRE	ATE O BIMESTRE	(g)=(e)-(f)		NO BIMESTRE	ATÉ O BIMESTRE		(i)=(e)-(h)	BIMESTRE		(j)	(k)
DESPESAS (exceto introrçamentárias) (VIII)	17.710.000,00	17.803.700,00	760.630,49	17.803.393,02	306,98	3.414.307,96	17.803.393,02	306,98	17.150.966,80		0,00			
DESPESAS CORRENTES	17.490.000,00	17.604.349,80	781.967,16	17.604.042,82	306,98	3.373.080,63	17.604.042,82	306,98	16.951.616,60		0,00			
Pessoal e encargos sociais	8.156.000,00	8.776.970,53	687.495,97	8.776.969,85	0,00	1.781.264,30	8.776.969,85	0,00	8.636.987,87		0,00			
Juros e encargos da dívida	0,00	0,00	0,00	0,00	0,00	0,00	0,00	0,00	0,00		0,00			
Outras despesas correntes	9.334.000,00	8.827.379,27	94.491,19	8.827.072,97	306,98	1.591.816,33	8.827.072,97	306,98	8.314.628,73		0,00			
DESPESAS DE CAPITAL	220.000,00	199.350,20	-1.356,67	199.350,20	0,00	41.227,33	199.350,20	0,00	199.350,20		0,00			
Investimentos	220.000,00	199.350,20	-1.356,67	199.350,20	0,00	41.227,33	199.350,20	0,00	199.350,20		0,00			
RESERVA DE CONTINGÊNCIA	0,00	0,00	0,00	0,00	0,00	0,00	0,00	0,00	0,00		0,00			
DESPESAS (intraorçamentárias) (IX)														

RELATÓRIO RESUMIDO DA EXECUÇÃO ORÇAMENTÁRIA  
 BALANÇO ORÇAMENTÁRIO  
 ORÇAMENTOS FISCAL E DA SEGURIDADE SOCIAL  
 6º bimestre de 2023 (Novembro a Dezembro)

	0,00	0,00	0,00	0,00	0,00	0,00	0,00	0,00	0,00	0,00	0,00
Orçamentárias (IX)	0,00	0,00	0,00	0,00	0,00	0,00	0,00	0,00	0,00	0,00	0,00
SUBTOTAL DAS DESPESAS (X)=(VIII+IX)	17.710.000,00	17.803.700,00	780.630,49	17.803.393,02	306,98	3.414.307,96	17.803.393,02	306,98	17.150.966,80	0,00	0,00
AMORTIZAÇÃO DA DÍVIDA REFINANCIAMENTO (XI)											
AMORT. DA DÍVIDA INT											
Dívida mobiliária											
Dívida contratual											
AMORT. DA DÍVIDA EXT											
Dívida mobiliária											
Dívida contratual											
TOTAL DAS DESPESAS (XII)=(X+XI)	17.710.000,00	17.803.700,00	780.630,49	17.803.393,02	306,98	3.414.307,96	17.803.393,02	306,98	17.150.966,80	0,00	0,00
SUPERÁVIT (XIII)	-	-	-	0,00	-	-	-	-	-	-	-
TOTAL COM SUPERÁVIT (XIV)=(XII+XIII)	17.710.000,00	17.803.700,00	780.630,49	17.803.393,02	306,98	3.414.307,96	17.803.393,02	306,98	17.150.966,80	0,00	0,00
RESERVA DO PPS	0,00	0,00	0,00	0,00	0,00	0,00	0,00	0,00	0,00	0,00	0,00

Fonte: SISTEMA: Aspec Informática - UNIDADE RESPONSÁVEL: Consórcio Pub. Inter Federativo do Vale do Curu - DATA DA EMISSÃO: 15/01/2024 - HORA DA EMISSÃO: 11:18:08

(1) O déficit será apurado pela diferença entre a receita realizada e a despesa liquidada nos cinco primeiros bimestres e a despesa empenhada no último bimestre.

NOTA:

RECEITAS INTRA ORÇAMENTÁRIAS	PREVISÃO		RECEITAS REALIZADAS				SALDO A REALIZAR (a-c)
	INICIAL	ATUALIZADA (a)	NO BIMESTRE (b)	ATE O BIMESTRE			
				b/a	c/a		
RECEITAS (intra orçamentárias) (II)	0,00	0,00	0,00	0,00	0,00	0,00	
RECEITAS CORRENTES	0,00	0,00	0,00	0,00	0,00	0,00	
IMPOSTOS, TAXAS E CONTRIBUIÇÕES DE MELHORIA	0,00	0,00	0,00	0,00	0,00	0,00	
Impostos	0,00	0,00	0,00	0,00	0,00	0,00	
Taxas	0,00	0,00	0,00	0,00	0,00	0,00	





RELATÓRIO RESUMIDO DA EXECUÇÃO ORÇAMENTÁRIA  
 BALANÇO ORÇAMENTÁRIO  
 ORÇAMENTOS FISCAL E DA SEGURIDADE SOCIAL  
 6º bimestre de 2021 (Novembro a Dezembro)

Contribuição de melhoria	0,00	0,00	0,00	0,00	0,00	0,00	0,00	0,00
<b>CONTRIBUIÇÕES</b>	<b>0,00</b>	<b>0,00</b>	<b>0,00</b>	<b>0,00</b>	<b>0,00</b>	<b>0,00</b>	<b>0,00</b>	<b>0,00</b>
Contribuições sociais	0,00	0,00	0,00	0,00	0,00	0,00	0,00	0,00
Contribuições econômicas	0,00	0,00	0,00	0,00	0,00	0,00	0,00	0,00
Contribuição para entidades privadas de serviço social e de formação profissional.	0,00	0,00	0,00	0,00	0,00	0,00	0,00	0,00
Contribuição para o custeio do serviço de iluminação pública	0,00	0,00	0,00	0,00	0,00	0,00	0,00	0,00
<b>RECEITA PATRIMONIAL</b>	<b>0,00</b>	<b>0,00</b>	<b>0,00</b>	<b>0,00</b>	<b>0,00</b>	<b>0,00</b>	<b>0,00</b>	<b>0,00</b>
Exploração do Patrimônio Imobiliário do Estado	0,00	0,00	0,00	0,00	0,00	0,00	0,00	0,00
Valores mobiliários	0,00	0,00	0,00	0,00	0,00	0,00	0,00	0,00
Delegação de Serviços Públicos Mediante Concessão, Permissão, Autorização ou Licença.	0,00	0,00	0,00	0,00	0,00	0,00	0,00	0,00
Exploração de Recursos Naturais.	0,00	0,00	0,00	0,00	0,00	0,00	0,00	0,00
Exploração do Patrimônio Intangível.	0,00	0,00	0,00	0,00	0,00	0,00	0,00	0,00
Cessão de Direitos.	0,00	0,00	0,00	0,00	0,00	0,00	0,00	0,00
Demais Receitas Patrimoniais.	0,00	0,00	0,00	0,00	0,00	0,00	0,00	0,00
<b>RECEITA AGROPECUÁRIA</b>	<b>0,00</b>	<b>0,00</b>	<b>0,00</b>	<b>0,00</b>	<b>0,00</b>	<b>0,00</b>	<b>0,00</b>	<b>0,00</b>
<b>RECEITA INDUSTRIAL</b>	<b>0,00</b>	<b>0,00</b>	<b>0,00</b>	<b>0,00</b>	<b>0,00</b>	<b>0,00</b>	<b>0,00</b>	<b>0,00</b>
<b>RECEITA DE SERVIÇOS</b>	<b>0,00</b>	<b>0,00</b>	<b>0,00</b>	<b>0,00</b>	<b>0,00</b>	<b>0,00</b>	<b>0,00</b>	<b>0,00</b>
Serviços Administrativos e Comerciais Gerais	0,00	0,00	0,00	0,00	0,00	0,00	0,00	0,00
Serviços e Atividades Referentes à Navegação e ao Transporte	0,00	0,00	0,00	0,00	0,00	0,00	0,00	0,00
Serviços e Atividades Referentes à Saúde	0,00	0,00	0,00	0,00	0,00	0,00	0,00	0,00
Serviços e Atividades Financeiras	0,00	0,00	0,00	0,00	0,00	0,00	0,00	0,00
Outros Serviços	0,00	0,00	0,00	0,00	0,00	0,00	0,00	0,00
<b>TRANSFERÊNCIAS CORRENTES</b>	<b>0,00</b>	<b>0,00</b>	<b>0,00</b>	<b>0,00</b>	<b>0,00</b>	<b>0,00</b>	<b>0,00</b>	<b>0,00</b>
Transferências da União e de suas Entidades	0,00	0,00	0,00	0,00	0,00	0,00	0,00	0,00
Transferências dos Estados e do Distrito Federal e de suas Entidades	0,00	0,00	0,00	0,00	0,00	0,00	0,00	0,00
Transferências dos Municípios e de suas Entidades	0,00	0,00	0,00	0,00	0,00	0,00	0,00	0,00
Transferências de Instituições Privadas	0,00	0,00	0,00	0,00	0,00	0,00	0,00	0,00
Transferências de Outras Instituições Públicas	0,00	0,00	0,00	0,00	0,00	0,00	0,00	0,00
Transferências do Exterior	0,00	0,00	0,00	0,00	0,00	0,00	0,00	0,00
Outras transferências	0,00	0,00	0,00	0,00	0,00	0,00	0,00	0,00
<b>OUTRAS RECEITAS CORRENTES</b>	<b>0,00</b>	<b>0,00</b>	<b>0,00</b>	<b>0,00</b>	<b>0,00</b>	<b>0,00</b>	<b>0,00</b>	<b>0,00</b>
Multas Administrativas, Contratuais e Judiciais	0,00	0,00	0,00	0,00	0,00	0,00	0,00	0,00
Indenizações, Restituições e Ressarcimentos	0,00	0,00	0,00	0,00	0,00	0,00	0,00	0,00
Bens, Direitos e Valores Incorporados ao Patrimônio	0,00	0,00	0,00	0,00	0,00	0,00	0,00	0,00

Banco Público		0,00		0,00		0,00		0,00		0,00		0,00
Multas e Juros de Mora das Receitas de Capital		0,00		0,00		0,00		0,00		0,00		0,00
Demais Receitas Correntes		0,00		0,00		0,00		0,00		0,00		0,00
RECEITAS DE CAPITAL		0,00		0,00		0,00		0,00		0,00		0,00
OPERAÇÕES DE CRÉDITO		0,00		0,00		0,00		0,00		0,00		0,00
Operações de crédito - Mercado Interno		0,00		0,00		0,00		0,00		0,00		0,00
Operações de crédito - Mercado Externo		0,00		0,00		0,00		0,00		0,00		0,00
ALIENAÇÃO DE BENS		0,00		0,00		0,00		0,00		0,00		0,00
Alienação de Bens Móveis		0,00		0,00		0,00		0,00		0,00		0,00
Alienação de Bens Imóveis		0,00		0,00		0,00		0,00		0,00		0,00
Alienação de Bens Intangíveis		0,00		0,00		0,00		0,00		0,00		0,00
AMORTIZAÇÕES DE EMPRÉSTIMOS		0,00		0,00		0,00		0,00		0,00		0,00
TRANSFERÊNCIAS DE CAPITAL		0,00		0,00		0,00		0,00		0,00		0,00
Transferências da União e de suas Entidades		0,00		0,00		0,00		0,00		0,00		0,00
Transferências dos Estados e do Distrito Federal e de suas Entidades		0,00		0,00		0,00		0,00		0,00		0,00
Transferências dos Municípios e de suas Entidades		0,00		0,00		0,00		0,00		0,00		0,00
Transferências de Instituições Privadas		0,00		0,00		0,00		0,00		0,00		0,00
Transferências de Outras Instituições Públicas		0,00		0,00		0,00		0,00		0,00		0,00
Transferências do Exterior		0,00		0,00		0,00		0,00		0,00		0,00
Demais Transferências de Capital		0,00		0,00		0,00		0,00		0,00		0,00
OUTRAS RECEITAS DE CAPITAL		0,00		0,00		0,00		0,00		0,00		0,00
Integralização do Capital Social		0,00		0,00		0,00		0,00		0,00		0,00
Remuneração das Disponibilidades do Tesouro		0,00		0,00		0,00		0,00		0,00		0,00
Resgate de Títulos do Tesouro		0,00		0,00		0,00		0,00		0,00		0,00
Demais Receitas de Capital		0,00		0,00		0,00		0,00		0,00		0,00


DESPESAS INTRA ORÇAMENTÁRIAS	DOTAÇÃO	DOTAÇÃO	DESPESAS EMPENHADAS			SALDO	DESPESAS LIQUIDADAS			DESPESAS PAGAS ATÉ O BIMESTRE	INSCRITAS EM RESTOS A PAGAR NÃO PROCESSADOS
	INICIAL	ATUALIZADA	NO	ATÉ O			NO	ATÉ O			
	(d)	(e)	BIMESTRE	BIMESTRE	(g)=(e-f)		BIMESTRE	BIMESTRE	(i)=(e-h)		
DESPESAS (intra orçamentárias) (IX)	0,00	0,00	0,00	0,00	0,00	0,00	0,00	0,00	0,00	0,00	0,00
DESPESAS CORRENTES	0,00	0,00	0,00	0,00	0,00	0,00	0,00	0,00	0,00	0,00	0,00
Pessoal e encargos so	0,00	0,00	0,00	0,00	0,00	0,00	0,00	0,00	0,00	0,00	0,00
Juros e encargos da dí	0,00	0,00	0,00	0,00	0,00	0,00	0,00	0,00	0,00	0,00	0,00
Outras despesas corre	0,00	0,00	0,00	0,00	0,00	0,00	0,00	0,00	0,00	0,00	0,00
DESPESAS DE CAPITAL	0,00	0,00	0,00	0,00	0,00	0,00	0,00	0,00	0,00	0,00	0,00
RESERVA DE CONTIGÊNCIA	0,00	0,00	0,00	0,00	0,00	0,00	0,00	0,00	0,00	0,00	0,00


  
 FERNANDO HENRIQUE GOERSCH BASTOS  
 DIRETOR EXECUTIVO

  
 CONASP CONTABILIDADE ASSESSORIA E PROC  
 Empresa de Contabilidade CRC 304

FUNÇÃO / SUBFUNÇÃO	DOTAÇÃO INICIAL	DOTAÇÃO ATUALIZADA (a)	DESPESAS EMPENHADAS			SALDO (c) = (a-b)	DESPESAS LIQUIDADAS			SALDO (e) = (a-d)	INSCRITAS EM RESTOS A PAGAR NÃO PROCESSADOS (f)
			NO BIMESTRE	ATÉ O BIMESTRE (b)	(b/total)		NO BIMESTRE	ATÉ O BIMESTRE (d)	(d/total)		
DESPESAS (EXCETO TRIBUTARIAS)											
DESPESAS (EXCETO TRIBUTARIAS) ORÇAMENTARIAS (II)	17.710.000,00	17.803.700,00	780.630,49	17.803.753,02	100,00	306,98	3.414.307,96	17.803.793,02	100,00	306,98	0,00
SALDO	17.710.000,00	17.803.700,00	780.630,49	17.803.753,02	100,00	306,98	3.414.307,96	17.803.793,02	100,00	306,98	0,00
Assistência Hospitalar e Ambulatória	14.595.000,00	15.555.805,40	317.090,80	15.555.499,10	87,37	306,30	3.053.520,15	15.555.499,10	87,37	306,30	0,00
Administração Geral	3.115.000,00	2.247.894,60	-36.468,31	2.247.893,92	12,63	0,68	360.787,81	2.247.893,92	12,63	0,68	0,00
DESPESAS (INTRA-ORÇAMENTARIAS) (III)	0,00	0,00	0,30	0,00	0,00	0,00	0,00	0,00	0,00	0,00	0,00
TOTAL (II+III) = (Y + II)	17.710.000,00	17.803.700,00	780.630,49	17.803.753,02	100,00	306,98	3.414.307,96	17.803.793,02	100,00	306,98	0,00

FUNÇÃO / SUBFUNÇÃO - INTRA	DOTAÇÃO		DESPESAS EMPENHADAS			SALDO	DESPESAS LIQUIDADAS			SALDO	INSCRITAS EM RESTOS A PAGAR NÃO PROCESSADOS
	INICIAL	ATUALIZADA	NO	ATÉ O	(b)/total		NO	ATÉ O	(d)/total		
	(a)	(a)	BIMESTRE	BIMESTRE (b)	(b)	BIMESTRE	BIMESTRE (d)	(d)	(e) = (a-d)	(f)	
DESPESAS (INTRA ORÇAMENTÁRIAS) (11)	0,00	0,00	0,00	0,00	0,00	0,00	0,00	0,00	0,00	0,00	0,00

  
 FERNANDO HENRIQUE GOERSCH BASTOS  
 DIRETOR EXECUTIVO

  
 CONASP CONTABILIDADE, PESSÓIARIA E PROC  
 Empresa de Contabilidade CRC 304

ANEXO 3 (LRF, Art.53, inciso I)

R\$ 1,00

ESPECIFICAÇÃO	EVOLUÇÃO DA RECEITA REALIZADA NOS ÚLTIMOS 12 MESES						
	Jan/2023	Fev/2023	Mar/2023	Abr/2023	Mai/2023	Jun/2023	Jul/2023
<b>RECEITAS CORRENTES (I)</b>	<b>685.341,44</b>	<b>691.360,39</b>	<b>1.293.464,19</b>	<b>610.963,50</b>	<b>698.788,77</b>	<b>4.398.500,31</b>	<b>1.625.258,63</b>
Impostos, Taxas e Contribuições de Melho	0,00	0,00	0,00	0,00	0,00	0,00	0,00
IPMU	0,00	0,00	0,00	0,00	0,00	0,00	0,00
ISS	0,00	0,00	0,00	0,00	0,00	0,00	0,00
ITBI	0,00	0,00	0,00	0,00	0,00	0,00	0,00
JRRF	0,00	0,00	0,00	0,00	0,00	0,00	0,00
Outros Impostos, Taxas e Contribuições	0,00	0,00	0,00	0,00	0,00	0,00	0,00
Contribuições	0,00	0,00	0,00	0,00	0,00	0,00	0,00
Receita Patrimonial	13.903,02	0,00	7.202,97	0,00	0,00	0,00	0,00
Rendimentos de Aplicação Financeira	13.903,02	0,00	7.202,97	0,00	0,00	0,00	0,00
Outras Receitas Patrimoniais	0,00	0,00	0,00	0,00	0,00	0,00	0,00
Receita agropecuária	0,00	0,00	0,00	0,00	0,00	0,00	0,00
Receita Industrial	0,00	0,00	0,00	0,00	0,00	0,00	0,00
Receita de serviços	0,00	0,00	0,00	0,00	0,00	0,00	0,00
Transferências correntes	672.338,42	672.338,42	1.276.607,22	604.268,80	694.268,80	4.291.531,50	1.613.213,95
Cota parte do FPM	0,00	0,00	0,00	0,00	0,00	0,00	0,00
Cota parte do ICMS	0,00	0,00	0,00	0,00	0,00	0,00	0,00
Cota parte do IPVA	0,00	0,00	0,00	0,00	0,00	0,00	0,00
Cota parte do ITR	0,00	0,00	0,00	0,00	0,00	0,00	0,00
Transferências do LC 61/89	0,00	0,00	0,00	0,00	0,00	0,00	0,00
Transferências do Fundeb	0,00	0,00	0,00	0,00	0,00	0,00	0,00
Outras transferências correntes	672.338,42	672.338,42	1.276.607,22	604.268,80	694.268,80	4.291.531,50	1.613.213,95
Outras receitas correntes	0,00	19.021,96	9.654,00	6.594,70	4.431,97	16.967,79	12.044,68
<b>DEDUÇÕES (II)</b>	<b>0,00</b>	<b>0,00</b>	<b>0,00</b>	<b>0,00</b>	<b>0,00</b>	<b>0,00</b>	<b>0,00</b>
Contrib. do servidor para o plano de pr	0,00	0,00	0,00	0,00	0,00	0,00	0,00
Comp. financ. entre regimes de previdên	0,00	0,00	0,00	0,00	0,00	0,00	0,00
Rendimentos de aplicações de recursos p	0,00	0,00	0,00	0,00	0,00	0,00	0,00
Ded. de receita para formação do Fundeb	0,00	0,00	0,00	0,00	0,00	0,00	0,00
<b>RECEITA CORRENTE LÍQUIDA (III)=(I-II)</b>	<b>685.341,44</b>	<b>691.360,39</b>	<b>1.293.464,19</b>	<b>610.963,50</b>	<b>698.788,77</b>	<b>4.398.500,31</b>	<b>1.625.258,63</b>
( ) Transferências obrigatórias da União							
relativas às emendas individuais (art. 166							
A, parágrafo 1º, da CF) (IV)	0,00	0,00	0,00	0,00	0,00	0,00	0,00

RELATORIO RESUMIDO DA EXECUÇÃO ORÇAMENTÁRIA  
 DEMONSTRATIVO DA RECEITA CORRENTE LÍQUIDA  
 ORÇAMENTO FISCAL E DA SEGURIDADE SOCIAL  
 6º bimestre de 2023 (até Dezembro)

								RS 1,29
PREO - ANEXO I (LRF, Art.53, inciso I)								
RECEITA CORRENTE LÍQUIDA AJUSTADA PARA CÁLCULO DOS LIMITES DE ENDIVIDAMENTO								
(VI)=(III IV)	685.341,44	691.360,39	1.293.464,19	610.663,50	608.700,77	4.308.500,31	1.625.259,63	
( ) Transferências obrigatórias da União relativas as emendas de bancada (art. 186, paragrafo 16, da CF) e ao vencimento dos agentes comunitários de saúde e de combate	0,00	0,00	0,00	0,00	0,00	0,00	0,00	
RECEITA CORRENTE LÍQUIDA AJUSTADA PARA CÁLCULO DOS LIMITES DA DESPESA COM PESSOAL								
(VII)=(V VI)	685.341,44	691.360,39	1.293.464,19	610.663,50	608.700,77	4.308.500,31	1.625.259,63	

ESPECIFICAÇÃO	EVOLUÇÃO DA RECEITA REALIZADA NOS ÚLTIMOS 12 MESES					TOTAL (ÚLTIMOS 12 MESES)	PREVISÃO ATUALIZADA EXERCÍCIO
	Ago/2023	Set/2023	Out/2023	Nov/2023	Dez/2023		
RECEITAS CORRENTES (I)	1.119.632,03	1.597.181,41	1.209.272,04	1.527.130,84	2.214.179,43	17.580.884,97	17.740.000,00
Impostos, Taxas e Contribuições de Melho	0,00	0,00	0,00	0,00	0,00	0,00	330.000,00
IPTU	0,00	0,00	0,00	0,00	0,00	0,00	0,00
ISS	0,00	0,00	0,00	0,00	0,00	0,00	0,00
ITRF	0,00	0,00	0,00	0,00	0,00	0,00	0,00
IRRF	0,00	0,00	0,00	0,00	0,00	0,00	330.000,00
Outros Impostos, Taxas e Contribuições	0,00	0,00	0,00	0,00	0,00	0,00	0,00
Contribuições	0,00	0,00	0,00	0,00	0,00	0,00	0,00
Receita Patrimonial	0,00	0,00	0,00	0,00	0,00	20.205,99	96.404,39
Rendimentos de Aplicação Financeira	0,00	0,00	0,00	0,00	0,00	0,00	96.404,39
Outras Receitas Patrimoniais	0,00	0,00	0,00	0,00	0,00	0,00	0,00
Receita agropecuária	0,00	0,00	0,00	0,00	0,00	0,00	0,00
Receita industrial	0,00	0,00	0,00	0,00	0,00	0,00	0,00
Receita de serviços	0,00	0,00	0,00	0,00	0,00	0,00	13.000,00
Transferências correntes	1.109.587,01	1.586.066,98	1.194.213,74	1.575.377,35	2.223.276,99	17.423.949,20	17.200.595,61
Cota parte do FPM	0,00	0,00	0,00	0,00	0,00	0,00	0,00
Cota parte do ICMS	0,00	0,00	0,00	0,00	0,00	0,00	0,00
Cota parte do IPVA	0,00	0,00	0,00	0,00	0,00	0,00	0,00
Cota parte do ITR	0,00	0,00	0,00	0,00	0,00	0,00	0,00
Transferências da LC 61/89	0,00	0,00	0,00	0,00	0,00	0,00	0,00
Transferências do Fundeb	0,00	0,00	0,00	0,00	0,00	0,00	0,00
Outras transferências correntes	1.109.587,01	1.586.066,98	1.194.213,74	1.575.377,35	2.223.276,99	17.423.949,20	17.200.595,61
Outras receitas correntes	10.045,02	10.314,43	15.058,30	11.753,49	20.902,44	136.729,78	70.000,00
DEDUTOS (II)	0,00	0,00	0,00	0,00	0,00	0,00	0,00
Contrib. do servidor para o plano de pr	0,00	0,00	0,00	0,00	0,00	0,00	0,00
Comp. financ. entre regimes de previdên	0,00	0,00	0,00	0,00	0,00	0,00	0,00
Rendimentos de aplicações de recursos P	0,00	0,00	0,00	0,00	0,00	0,00	0,00
Ord. de receita para formação do Fundeb	0,00	0,00	0,00	0,00	0,00	0,00	0,00
RECEITA CORRENTE LÍQUIDA (III)=(I II)	1.119.632,03	1.597.181,41	1.209.272,04	1.527.130,84	2.214.179,43	17.580.884,97	17.710.000,00
( : Transferências obrigatórias da União relativas às emendas individuais (art. 166 A, parágrafo 1º, da CF) (IV)	0,00	0,00	0,00	0,00	0,00	0,00	0,00




Mará  
 Microrregião de Caucaia  
 Consórcio Pub. Inter Federativo do Vale do Curu


RELATORIO RESUMIDO DA EXECUÇÃO ORÇAMENTÁRIA  
 DEMONSTRATIVO DA RECEITA CORRENTE LIQUIDA  
 ORÇAMENTO FISCAL E DA SEGURIDADE SOCIAL  
 5º bimestre de 2023 (até Dezembro)

Pág.: 0204

								RS 1,00
PREO - ANEXO 3 (LRF, Art. 53, inciso I)								
RECEITA CORRENTE LIQUIDA AJUSTADA PARA CAL	:	:	:	:	:	:	:	:
CULO DOS LIMITES DE ENDIVIDAMENTO	:	:	:	:	:	:	:	:
(VI)---(III-IV)	:	1.119.632,93	1.597.181,41	1.209.272,04	1.587.130,84	2.244.179,43	17.580.884,97	17.710.000,00
(-) Transferências obrigatórias da União								
relativas as emendas de bancada (art. 168,	:	:	:	:	:	:	:	:
parágrafo 16, da CF) e ao vencimento dos	:	:	:	:	:	:	:	:
agentes comunitários de saúde e de combate	:	0,00	0,00	0,00	0,00	0,00	0,00	0,00
RECEITA CORRENTE LIQUIDA AJUSTADA PARA CAL	:	:	:	:	:	:	:	:
CULO DOS LIMITES DA DESPESA COM PESSOAL	:	:	:	:	:	:	:	:
(VII)---(V-VI)	:	1.119.632,93	1.597.181,41	1.209.272,04	1.587.130,84	2.244.179,43	17.580.884,97	17.710.000,00

FONTE: SISTEMA: Aspec Informática - UNIDADE RESPONSÁVEL: Consórcio Pub. Inter Federativo do Vale do Curu - DATA DA EMISSÃO: 15/01/2024 - HORA DA EMISSÃO: 11:19:34

  
 FERNANDO HENRIQUE GOERSCH BASTOS  
 DIRETOR EXECUTIVO

  
 CONASP CONTABILIDADE ASSESSORIA E FRC  
 Empresa de Contabilidade CRC 101